poz. PD3.1
szt. 1

UWAGA !!! W elemencie osadzić kotwy stalowe z prętą gwintowanego Ø16 - 500mm (łącznie) w rozstawie co max. 1,50m do mocowania murłaty.

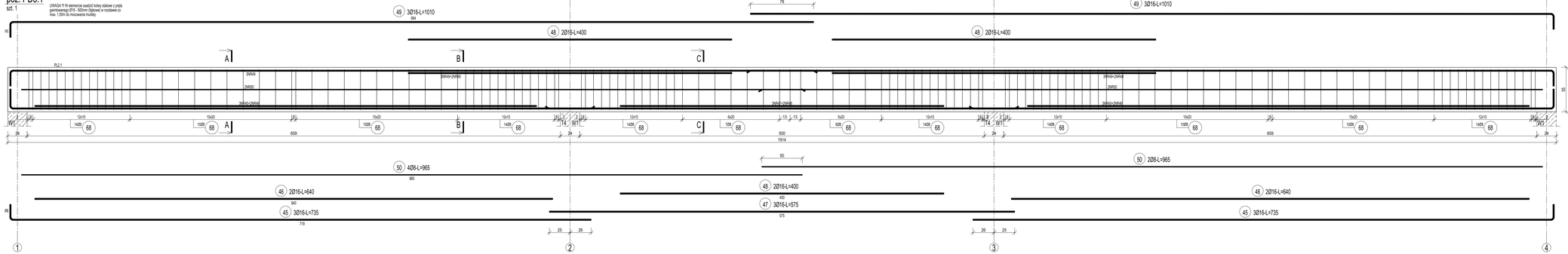

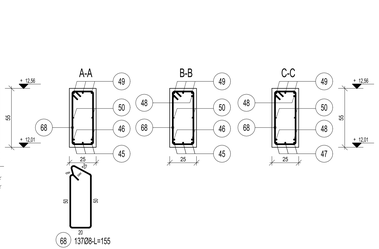

poz. PD3.2
szt. 2

UWAGA !!! W elemencie osadzić kotwy stalowe z prętą gwintowanego Ø16 - 500mm (łącznie) w rozstawie co max. 1,50m do mocowania murłaty.
Element mający ciąg 3-4 wykonać jako łączone odbok.

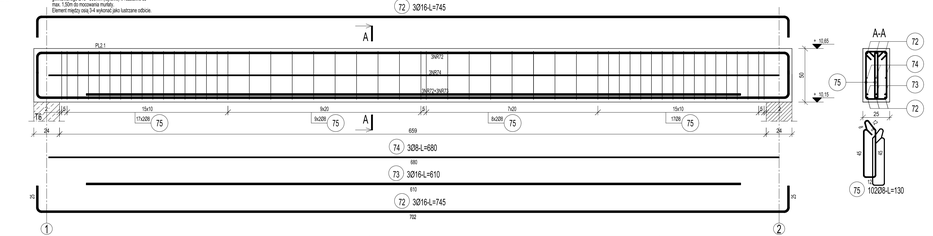

poz. PD3.3
szt. 2

UWAGA !!! W elemencie osadzić kotwy stalowe z prętą gwintowanego Ø16 - 500mm (łącznie) w rozstawie co max. 1,50m do mocowania murłaty.
Element mający ciąg 3-4 wykonać jako łączone odbok.

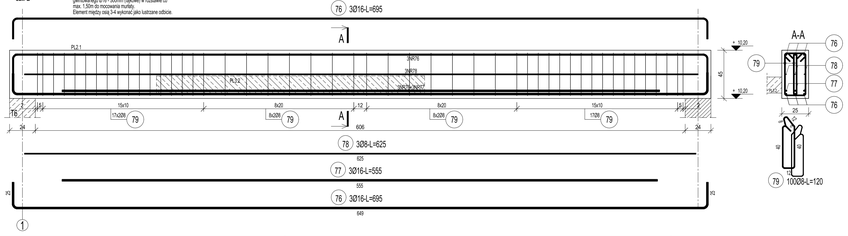

ZESTAWIENIE STALI ZBROJENIOWEJ WG RYS. 17K

Rewizja/Zmiana	Uwagi/Zakres		Data	Rewizja

BETON: C20/25
OTULINY: 25mm
STAL ZBROJ.: B500SP

Jednostka projektowa
Pracownia RUKA projekt sp. z o.o.
59-220 Legnica, ul. Wojska Polskiego 1/5

PRACOWNIA RUKA PROJEKT

Nazwa i adres inwestycji
BUDYNEK MIESZKALNY WIELORODZINNY
dz. nr 84/5 obręb 0003 Nowy Żmigród, Polanica-Zdrój

Nazwa i adres inwestora
SIM Sudety Sp. z o. o.
57-300 Kłodzko, Pl. Bolesława Chrobrego 1

Tytuł rysunku
WIEŃCE, BELKI - PODDASZE POZ. PD3.1-3.3

Projektował	Nr uprawnień	Podpis	Specjalność
mgr inż. Bartosz Karamon	200/DOŚ/09		KONSTRUKCYJNO-BUDOWLANA
Sprawdził	Nr uprawnień	Podpis	Specjalność
mgr inż. Marcin Zaborowski	208/DOŚ/09		KONSTRUKCYJNO-BUDOWLANA
Stadium	Data	Branża	Skala	Nr rys.
P.T-W.	13.05.2024	KONSTRUKCJA	1:20	18/K